

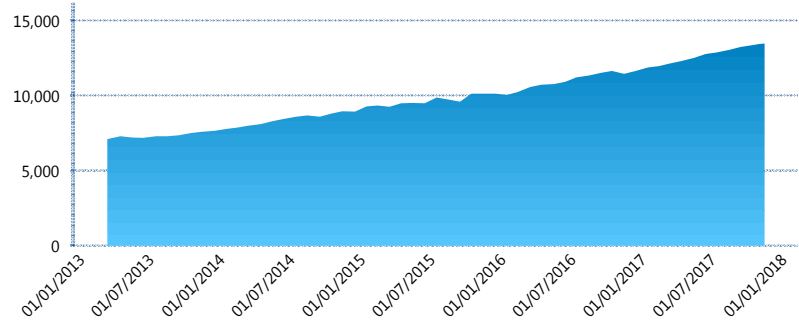
### I. INFORMACIÓN FINANCIERA

#### I) Detalles del Fondo

Detalles del Fondo	
Razón Social	Siefore ISSSTELEON, S.A. de C.V.
Inicio de Operaciones	17/01/2005
Tipo de Fondo	Previsión Social
Clave Bolsa	ISSSTNL
Activos Administrados *	13,491
ISIN	MX54IS020022
Comisión Anual	No Disponible
Administrador	Afore XXI Banorte, S.A. de C.V.
Director General	Mtro. Juan Manuel Valle Pereña
Presidente del Consejo	C. Fernando Solís Soberón

#### Activos Administrados \*

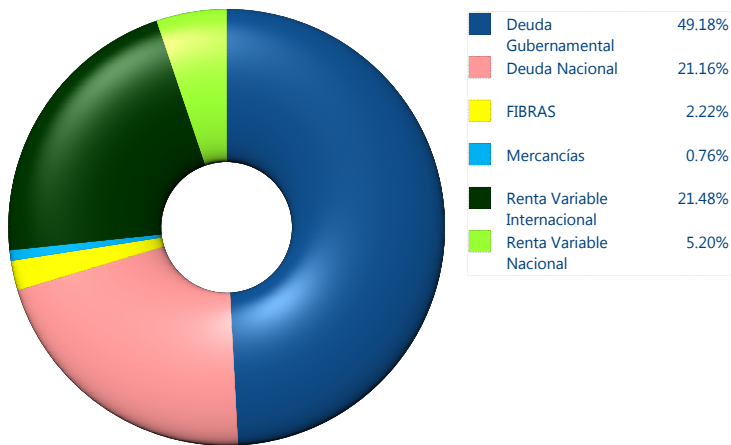
\$13,491



\*Cifras en millones de pesos

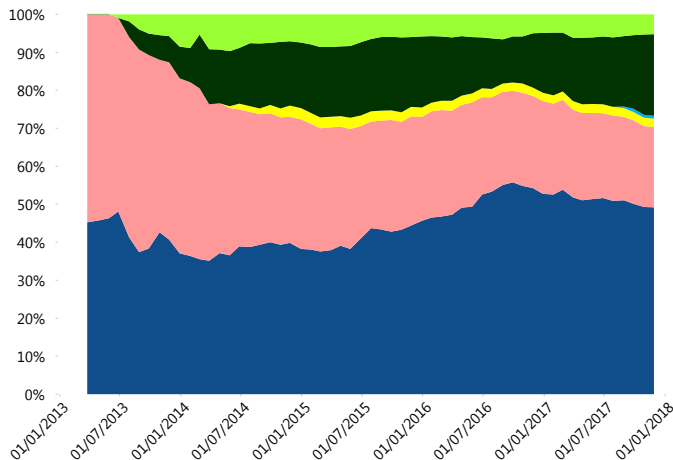
Contiene el efecto de fusiones, cortes transversales y transferencias por edad. Para mayor información consultar: <http://www.consar.gob.mx/gobmx/Aplicativo/Factsheets/EC/ECSAR.pdf>

#### II) Inversiones



Tipo de Instrumento		XXI-Banorte (...)	Sistema Adicional...
Renta Variable Nacional	Renta Variable Nacional	5.20%	3.90%
	<b>Total</b>	<b>5.20%</b>	<b>3.90%</b>
Renta Variable Internacional	Renta Variable Internacional	21.48%	15.18%
	<b>Total</b>	<b>21.48%</b>	<b>15.18%</b>
Mercancías	Mercancías	0.76%	0.47%
	<b>Total</b>	<b>0.76%</b>	<b>0.47%</b>
FIBRAS	FIBRAS	2.22%	1.38%
	<b>Total</b>	<b>2.22%</b>	<b>1.38%</b>
Estructurado	Estructurados	0.00%	0.05%
	<b>Total</b>	<b>0.00%</b>	<b>0.05%</b>
Deuda Nacional	Alimentos	0.96%	0.27%
	Automotriz	0.00%	0.09%
	Banca de Desarrollo	0.64%	1.48%
	Bancario	3.17%	0.98%
	Bebidas	0.10%	0.15%
	Cemento	0.00%	0.01%
	Centros Comerciales	0.00%	0.00%
	Consumo	0.00%	0.16%
	Empresas Productivas del Estado	3.95%	2.64%
	Estados	5.23%	1.51%
	Europeos	0.89%	0.86%
	Grupos Industriales	0.00%	0.05%
	Infraestructura	4.23%	1.54%
	Otros	0.38%	0.44%
	Papel	0.00%	0.01%
	Serv. Financieros	0.19%	0.10%
	Telecom	0.00%	0.26%
Transporte	0.00%	0.01%	
Vivienda	1.43%	1.48%	
<b>Total</b>	<b>21.16%</b>	<b>12.05%</b>	
Deuda Internacional	Deuda Internacional	0.00%	0.01%
	<b>Total</b>	<b>0.00%</b>	<b>0.01%</b>
Deuda Gubernamental	BONDES	3.71%	13.41%
	BONOS	20.90%	16.72%
	BPA182	0.00%	0.36%
	BPAS	0.00%	0.19%
	BPAT	0.00%	0.96%
	CBIC	0.27%	0.11%
	CETES	4.63%	13.99%
	REPORTO	3.09%	2.37%
	UDIBONO	16.16%	18.75%
	UMS	0.42%	0.10%
<b>Total</b>	<b>49.18%</b>	<b>66.95%</b>	
<b>Total</b>	<b>100.00%</b>	<b>100.00%</b>	

#### Evolución de Inversiones



\*\*Considera las inversiones de todo el grupo de SIEFORES Adicionales  
Cifras al cierre de noviembre de 2017

### III) Desempeño

#### Rendimiento Bolsa

Tipo	XXI-Banorte (SPS6)	Sistema Adicionales
1 año	10.46%	8.87%
2 años	6.31%	5.55%
3 años	5.36%	4.72%
5 años	5.79%	4.98%

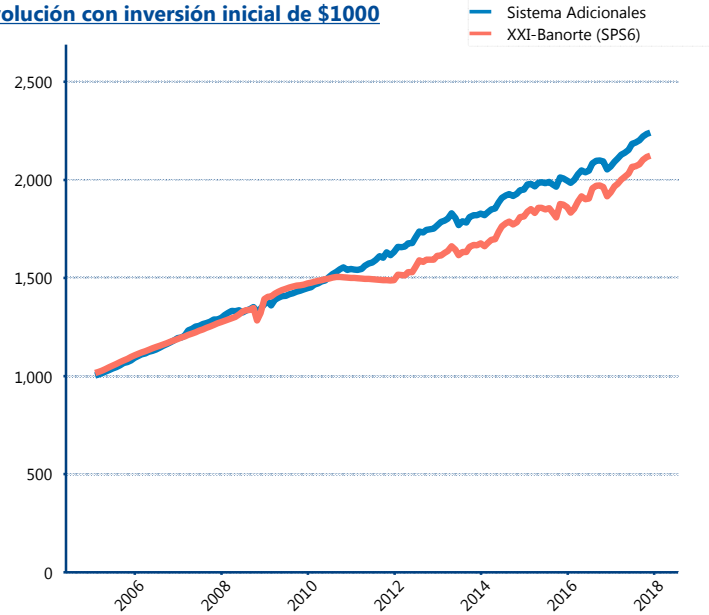
#### Indicador de Rendimiento Neto

N/A

N/A

N/A

#### Evolución con inversión inicial de \$1000



Construido con el precio de la Siefore registrado en la Bolsa Mexicana de Valores

### IV) Medidas de sensibilidad y riesgos

#### Evolución del Plazo Promedio Ponderado

